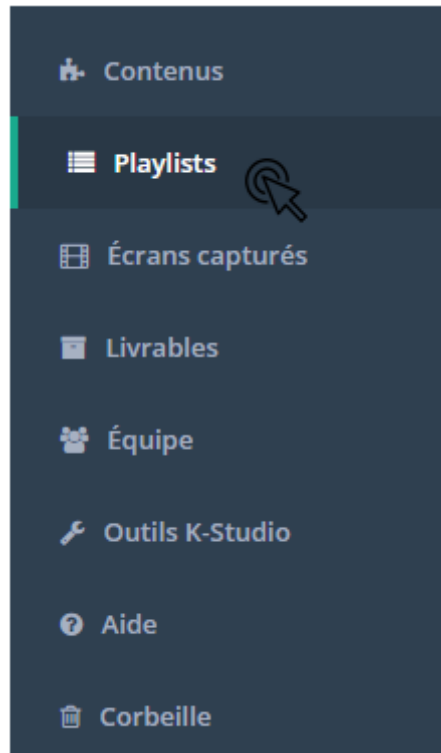


# Créer une livraison à partir d'une playlist

La création de livrables est directement gérée par votre plateforme **K-Studio**.

Afin de créer une livraison à partir d'une playlist, suivez les étapes suivantes :

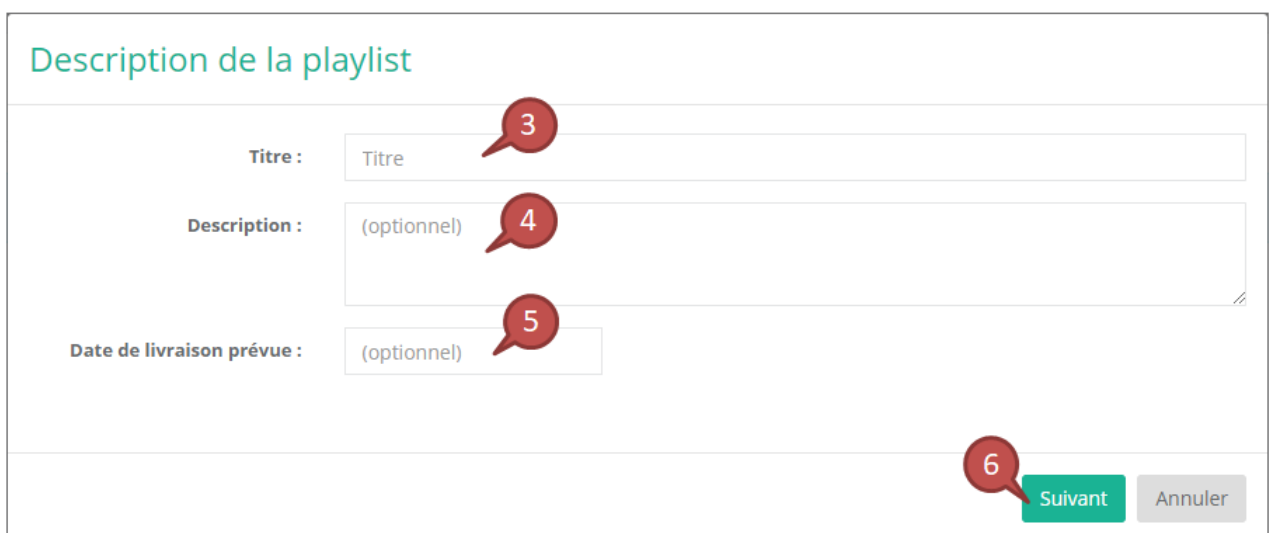
1. Commencez par vous rendre sur Playlists



2. Cliquez sur **Créer une playlist**



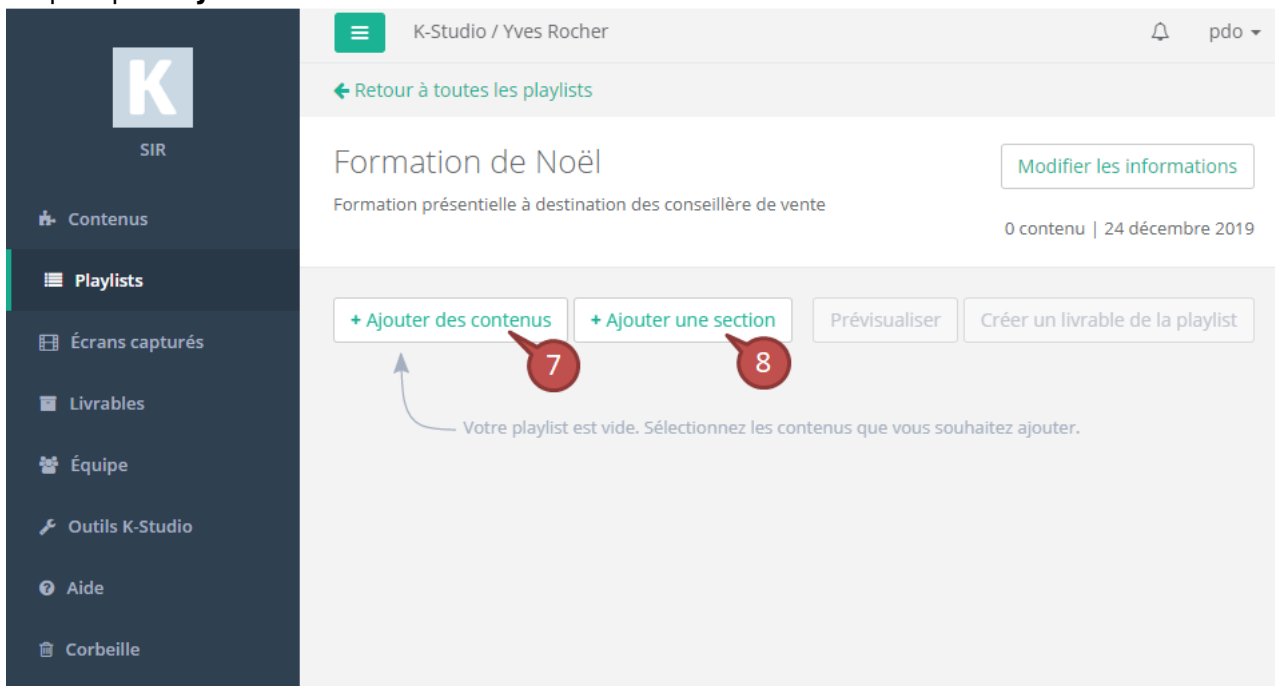
3. Saisissez le **Titre**

A form titled 'Description de la playlist' with three input fields: 'Titre' (with callout 3), 'Description' (with callout 4 and '(optionnel)'), and 'Date de livraison prévue' (with callout 5 and '(optionnel)'). At the bottom right, there are two buttons: 'Suivant' (with callout 6) and 'Annuler'.

4. Saisissez le **Description** (facultatif)
5. Indiquez une **Date de livraison prévue** (facultatif)

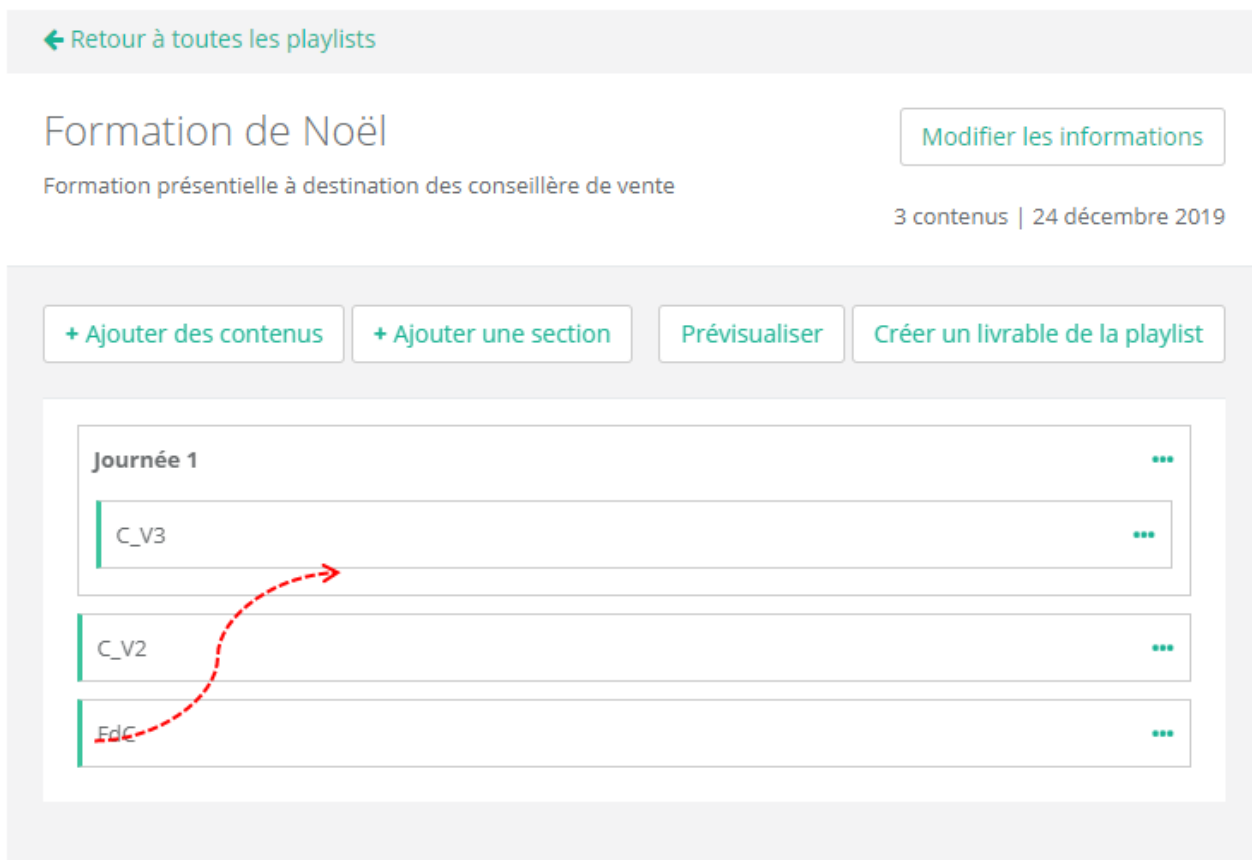
6. Cliquez sur **Suivant**

7. Cliquez pour **ajouter des contenus**



8. Cliquez pour **ajouter une section**

- Astuce : Vous pouvez glisser / déposer les **contenus** ou les **sections** pour organiser votre playlist



Une fois votre playlist établie, cliquer sur **Créer un livrable de la playlist**.

1. Sélectionnez votre modalité de livrable. **n—>1 présentielle** et **n—>1 e-learning** diffèrent par la présentation de la page *launcher*. Dans la modalité **présentielle**, le formateur aura la

possibilité d'atteindre n'importe quel écran de n'importe quel simulateur compris dans le livrable. La modalité **e-learning** présentera quant à elle les enregistrements SCORM de l'apprenant.

## Créer un livrable de contenus à partir d'une playlist

**Nom :** Formation de Noël

**Type d'assemblage :** n→1 Présentiel 1

**Nom du livrable :**  2 .zip

**Stockage :**  Placer le livrable dans la section "Livrables" de K-Studio 3

4

- Indiquez un nom de fichier
- Cochez cette option si vous souhaitez stocker le paquet de livraison dans Livrables. Cela peut être utile pour retrouver ultérieurement le paquet de livraison, ou permettre à une autre personne de télécharger le paquet de livraison
- Cliquez sur **Créer**

From:

<https://doc.kstudio365.com/> - **Guide d'utilisation de KStudio**

Permanent link:

[https://doc.kstudio365.com/doku.php?id=guide:livraison\\_02&rev=1574417940](https://doc.kstudio365.com/doku.php?id=guide:livraison_02&rev=1574417940)

Last update: **2019/11/22 10:19**

