

Configurer et gérer un projet K-Studio

La plateforme K-Studio repose sur une architecture organisée en **projets** regroupés dans un **espace**, chaque projet étant associé à la simulation d'une ou plusieurs applications.

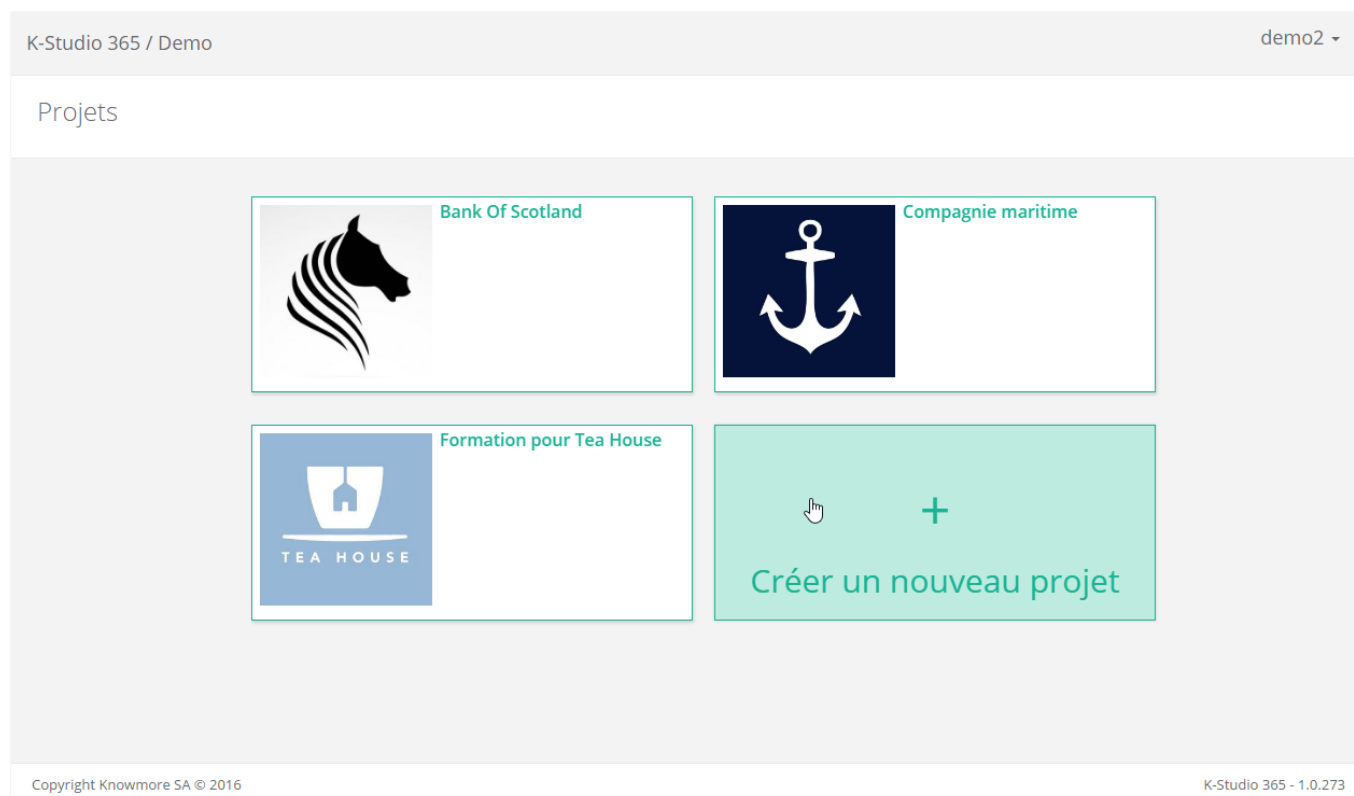
Un projet K-Studio contiendra tous les outils nécessaires à la réalisation de votre projet de simulation applicative:

- Les [captures d'écrans](#) réalisées sur les applications à simuler
- Les connecteurs associés aux applications à simuler (développés et fournis par Knowmore)
- Les contenus de formation ([simulateurs](#)) que vous allez réaliser.
- La création de livrables ([livraison unitaire](#) ou [playlist](#))

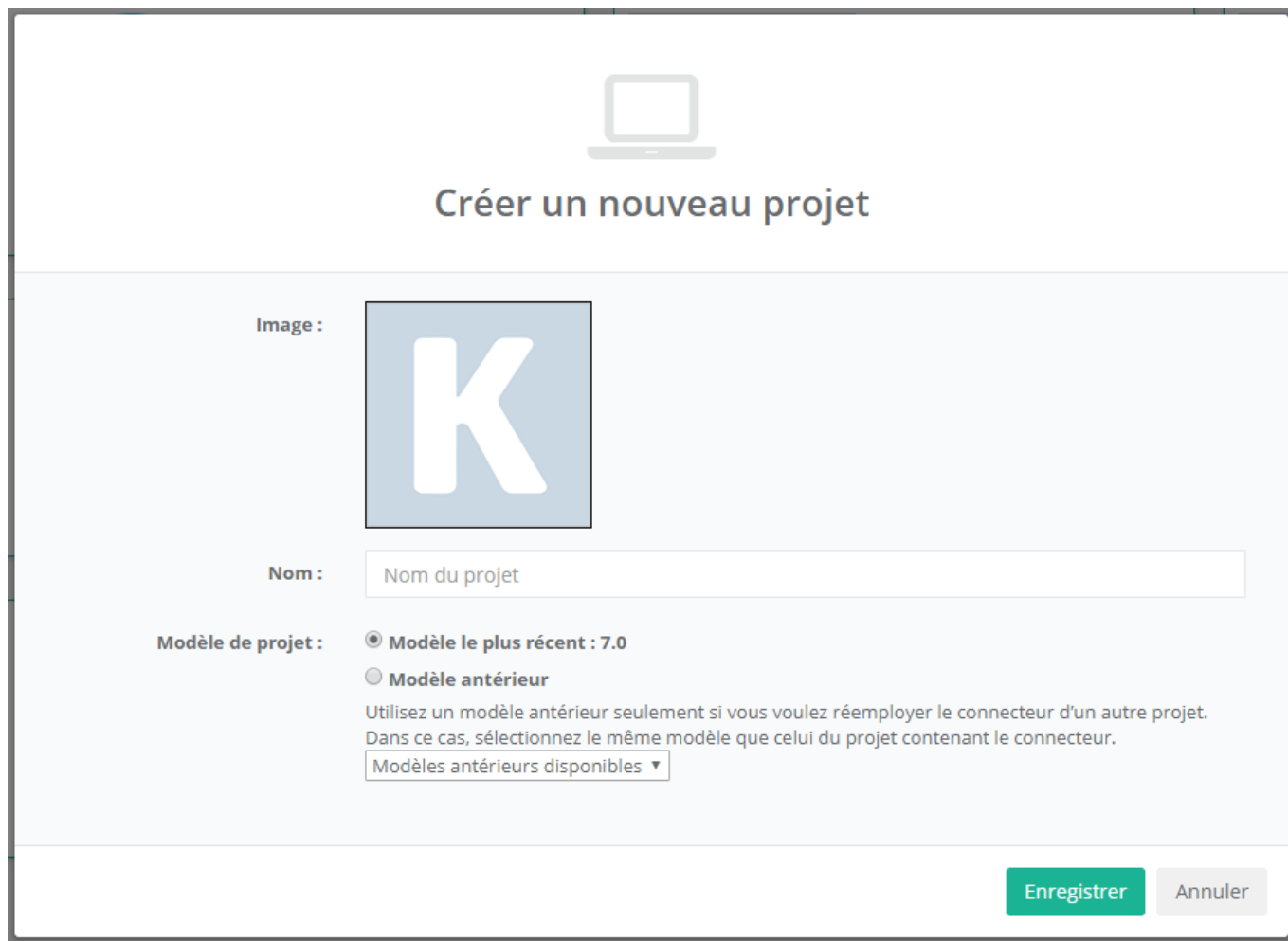
En tant que **propriétaire** d'un projet, les sections suivantes vous aideront à administrer votre projet K-Studio.

Créer un projet

Sur l'écran Projets, cliquez sur la tuile **Créer un nouveau projet** en corps de page.




Une fenêtre **Créer un nouveau projet** apparaît.



Créer un nouveau projet

Image :



Nom :

Modèle de projet :

☒ **Modèle le plus récent : 7.0**

☐ **Modèle antérieur**

Utilisez un modèle antérieur seulement si vous voulez réemployer le connecteur d'un autre projet.
Dans ce cas, sélectionnez le même modèle que celui du projet contenant le connecteur.

Modèles antérieurs disponibles ▼

Enregistrer

Annuler

Dans la fenêtre **Créer un nouveau projet**, renseignez l'identité du projet :

- Insérez une image symbolisant votre projet si vous le souhaitez : Cliquez sur l'image par défaut, puis sélectionnez une image carrée parmi vos fichiers.
- Renseignez le nom du projet, dans le champ Nom du projet.
- Cliquez sur Enregistrer.

Votre nouveau projet est créé et vous êtes sur la page Détails du projet (accessible à tout moment en cliquant sur l'image de votre projet).

Ajouter un connecteur

Publier des informations à propos du projet

Autoriser des personnes à accéder au projet

Modifier le rôle d'un utilisateur

Révoquer le droit d'un utilisateur à accéder au projet

From:

<https://doc.kstudio365.com/> - Guide d'utilisation de KStudio

Permanent link:

https://doc.kstudio365.com/doku.php?id=guide:kstudio_06&rev=1577701287

Last update: **2019/12/30 10:21**

