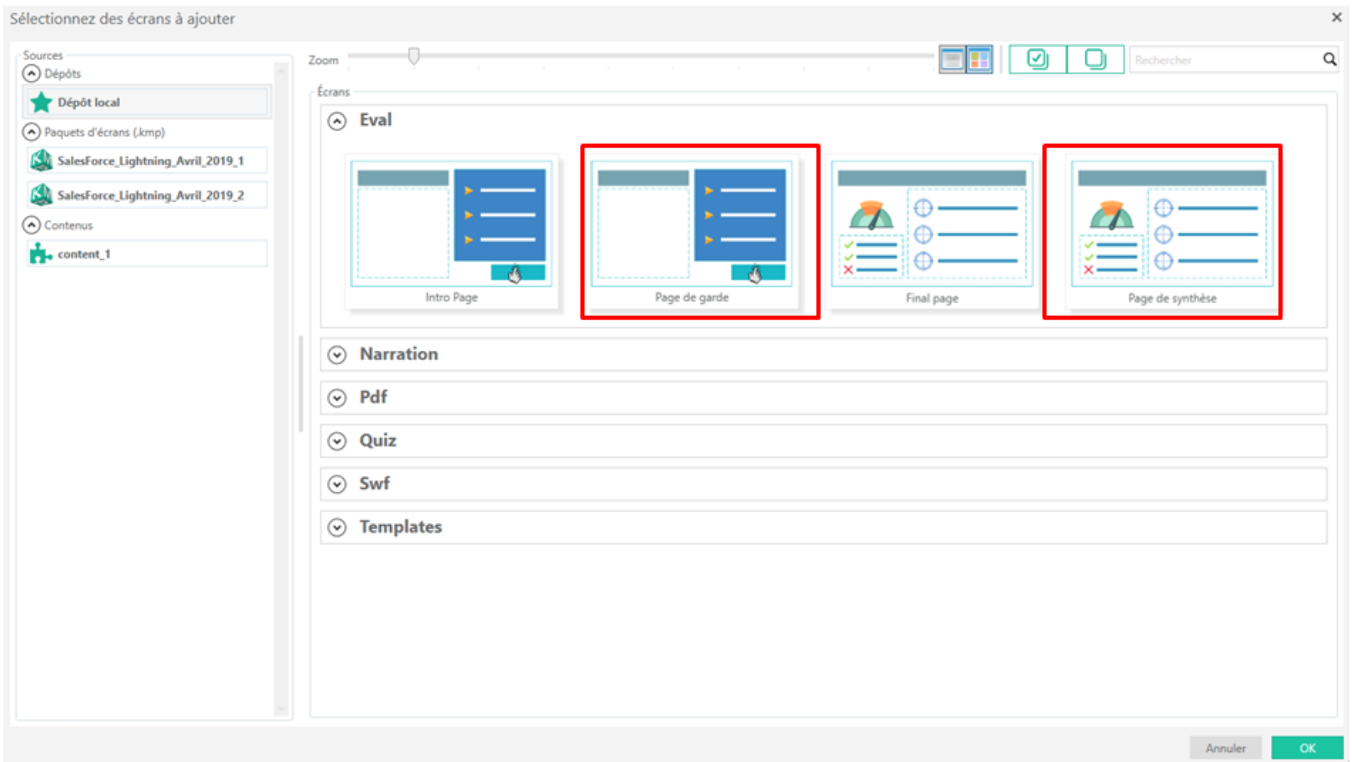
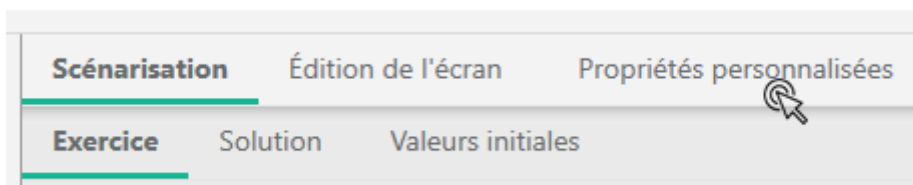
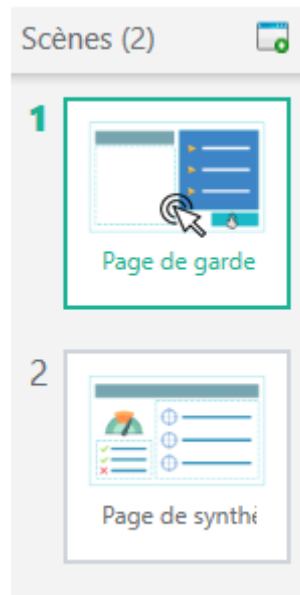


# Utiliser le mode "évaluation" de K-Meleon Editor

## Insérer les écrans d'évaluation



# Editer les propriétés personnalisées de la page de garde



Scénarisation    Édition de l'écran    **Propriétés personnalisées**

---

Propriétés de l'évaluation

Thèmes	Classic	
Arrière plan Couleur de fond	Couleur   rgba(252,252,252,1)	
Titre	Titre	
Description	Description	
Libellé du bouton	Commencer	
Alerte à la demande de fermeture du contenu	Texte du message	Texte du message
	Libellé du bouton pour fermer	Quitter
	Libellé du bouton pour annuler	Annuler
Seuil de réussite	80	
Objectifs	- +	
	▼ Objectif	
	Titre	
	Identifiant	
	Coefficient	1
	Objectif secret	<input type="checkbox"/>
Requis	<input checked="" type="checkbox"/>	
Autres éléments de mesure	Durée	NULL
	Désactivé	
	Erreurs de navigation	NULL
Désactivé		
Erreurs dans les données	NULL	
Désactivé		

1

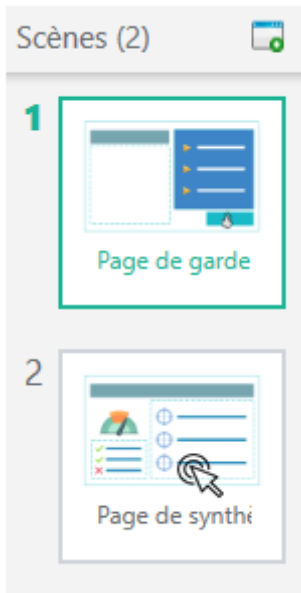
2

3

4

5

## Editer les propriétés personnalisées de la page de synthèse



Scénarisation    Édition de l'écran    **Propriétés personnalisées**

Evaluation customisation

Thèmes	Classic
Arrière plan Background color	Color   rgba(252,252,252,1)
Titre	Réaliser une vente
Feedback en cas de score parfait	Excellent ! Vous avez réussi cette évaluation avec brio !
Feedback en cas de succès	Bravo ! Vous avez réussi cette évaluation !
Feedback en cas d'échec	Dommage ! Vous n'avez pas réussi cette évaluation

1, 2, 3 (red callouts pointing to feedback fields)

## Déclarer l'atteinte d'un objectif évalué

From: <https://doc.kstudio365.com/> - **Guide d'utilisation de KStudio**

Permanent link: [https://doc.kstudio365.com/doku.php?id=guide:kmed\\_04&rev=1575451912](https://doc.kstudio365.com/doku.php?id=guide:kmed_04&rev=1575451912)

Last update: **2019/12/04 09:31**

