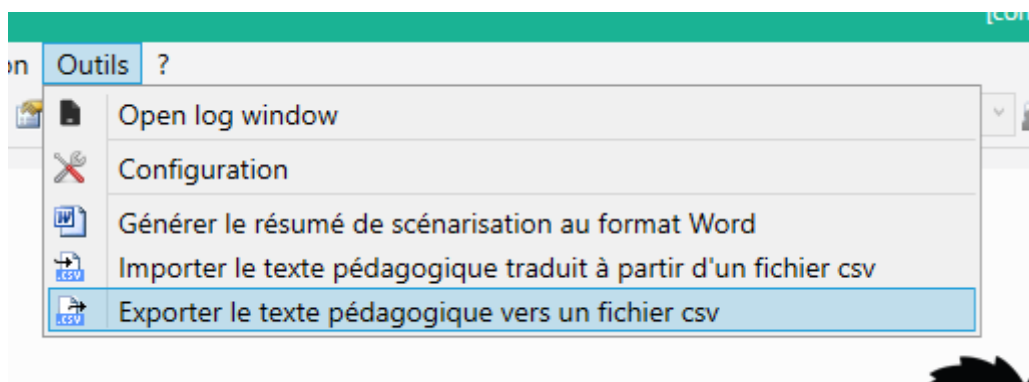


Traduction d'un simulateur

Kmeleon Editor vous permet de modifier (dans le cadre d'une traduction par exemple) les messages pédagogiques d'un simulateur grâce aux fonctions **Export et Import CSV**.

Exporter les messages pédagogiques au format CVS

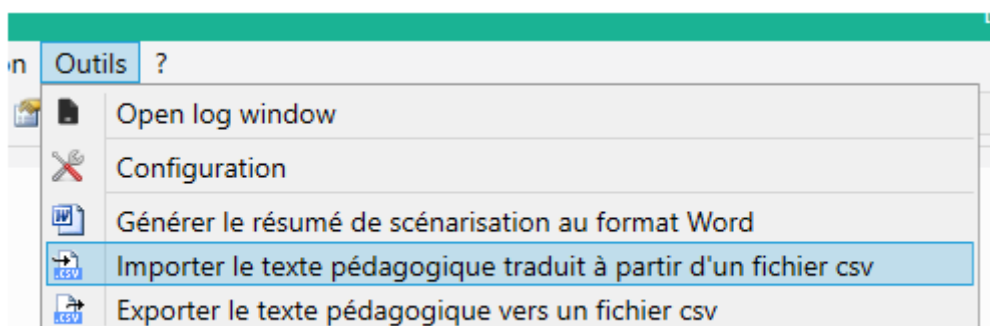
Vous pouvez exporter les messages pédagogiques d'un simulateur dans un fichier CVS. Pour cela choisissez l'option correspondante.



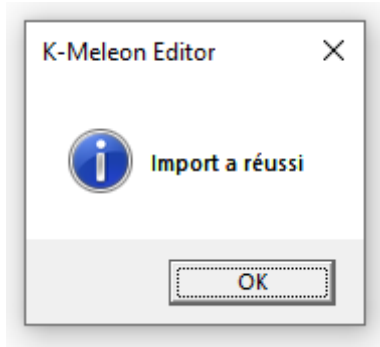
Une fois l'export effectué, il vous suffira d'éditer le fichier CSV en respectant la syntaxe.

Importer les messages pédagogiques au format CVS

Une fois l'édition de votre fichier CSV terminée, il suffira de l'importer.



Un message vous indiquera si l'import a été réussi.



From:

<https://doc.kstudio365.com/> - **Guide d'utilisation de KStudio**

Permanent link:

https://doc.kstudio365.com/doku.php?id=guide:expert_09&rev=1585004697

Last update: **2020/03/23 23:04**

